

株式会社セゾンテクノロジー

第57期定時株主総会

報告事項

1. 第57期（2025年4月1日から2026年3月31日まで）事業報告の内容、連結計算書類の内容ならびに会計監査人および監査役会の連結計算書類監査結果報告の件
2. 第57期（2025年4月1日から2026年3月31日まで）計算書類の内容報告の件

決議事項

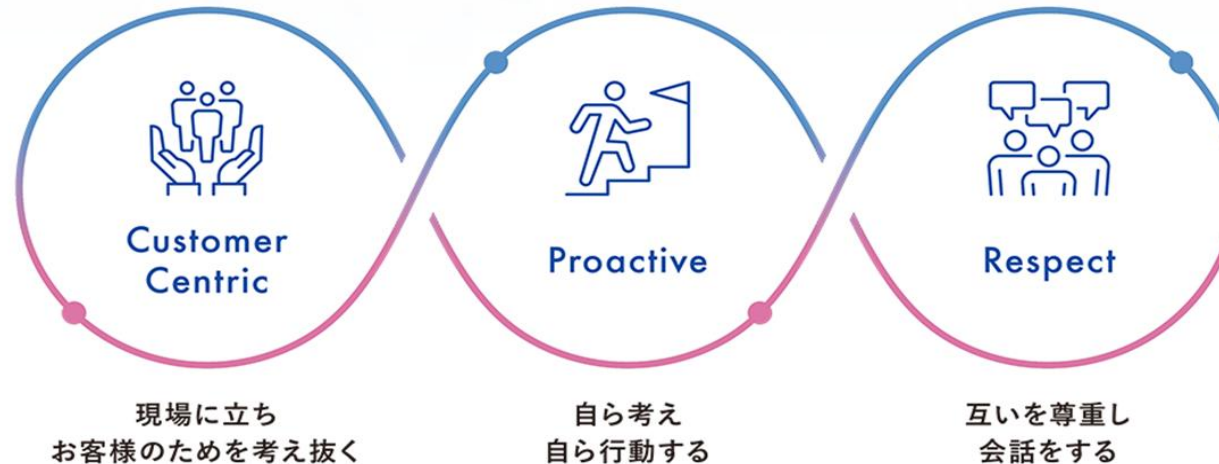
- 第1号議案 剰余金の処分の件
- 第2号議案 取締役7名選任の件
- 第3号議案 監査役の補欠者1名選任の件

当グループの現況

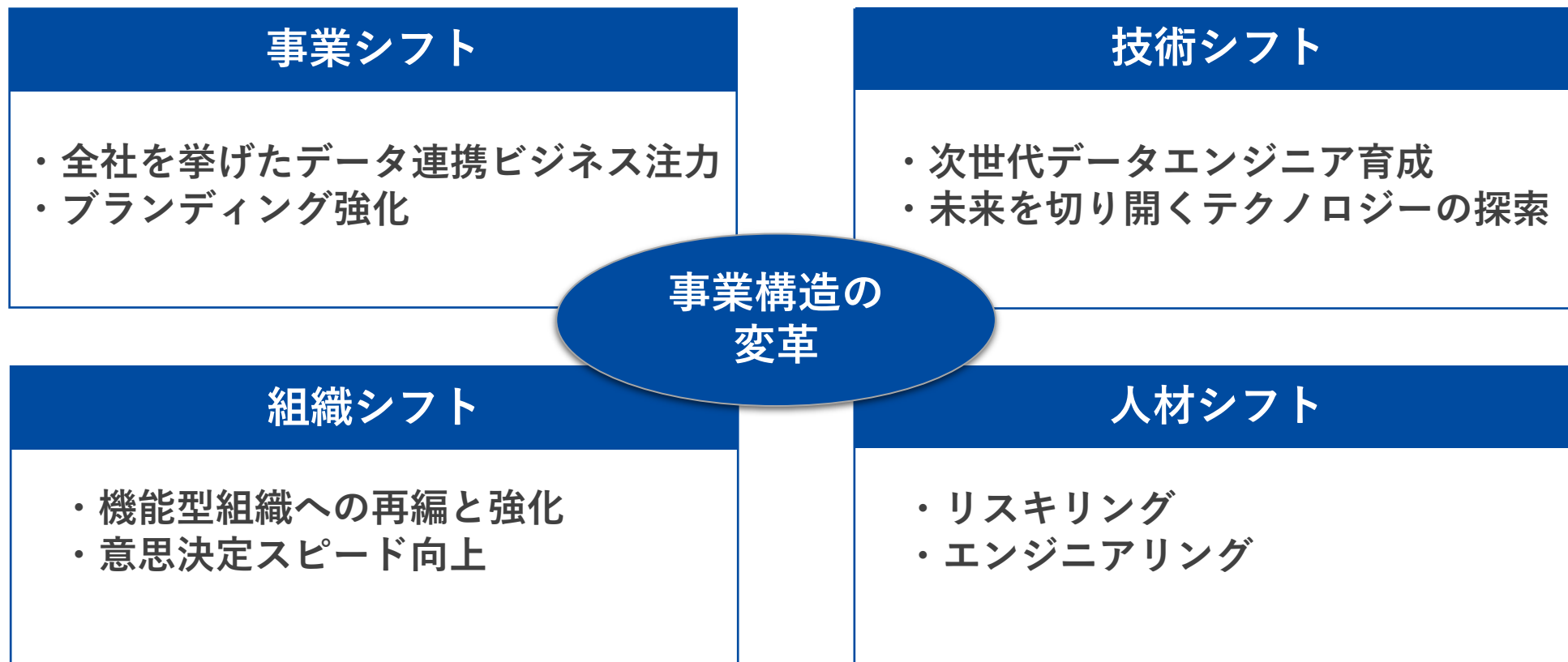
Mission

世界中のデータをつなぎ、
誰もがデータを活用できる社会を作る

Our Values



「4つのシフト（事業シフト、技術シフト、組織シフト、人材シフト）」を事業戦略として掲げ、
システム受託型から自社製品サービス提供型へ、事業構造の変革を推進中



連結（単位：百万円）	2026年3月期通期			前年同期比較	
	実績	修正予想 2026/1/29	当初予想 2025/5/13	実績	増減率
売上高	21,917	22,100	23,400	24,383	△10.1%
営業利益	1,602	1,300	2,300	2,141	△25.2%
経常利益	1,620	1,300	2,260	2,160	△25.0%
親会社株主に帰属する 当期純利益	1,086	850	1,600	1,506	△27.9%

前年同期比 減収減益 ※売上高・営業利益ともに当初業績予想に届かず

（主な要因）

売上高： システム受託事業におけるシステム開発案件の減少

営業利益： 売上減、システム開発における一部案件で高負荷が発生したことに伴う受注損失引当金の計上

概況

セグメント別売上高・営業利益

(2026年3月期通期)

連結（単位：百万円）	売上高		営業利益	
	実績	前年 同期差	実績	前年 同期差
HULFT事業	9,755	△243	4,032	△445
データプラットフォーム事業	3,004	176	△3,346	△741
システム受託事業	9,156	△2,399	916	647
合計	21,917	△2,465	1,602	△539

連結貸借対照表

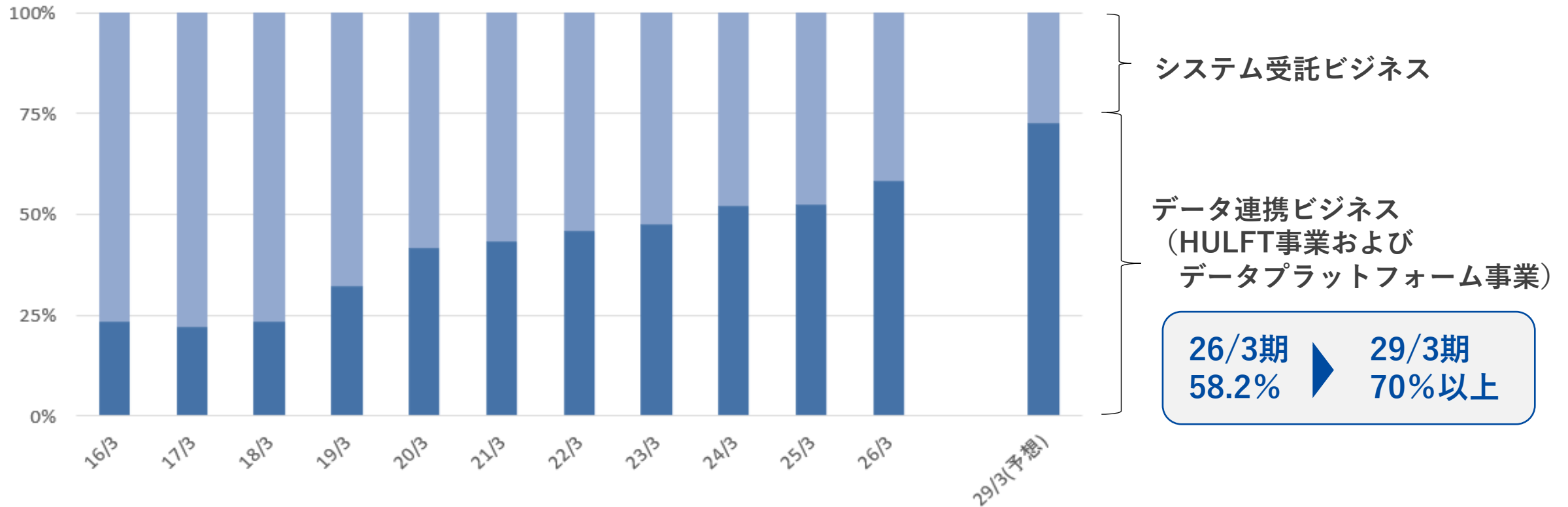
連結（単位：百万円）		2026年3月期 通期	2025年3月期との比較		
			実績	増減額	増減率
流動資産		16,355	16,701	△346	△2.1%
固定資産		4,975	4,477	498	11.1%
	資産合計	21,331	21,179	152	0.7%
流動負債		6,516	6,524	△8	△0.1%
固定負債		687	419	267	63.8%
	負債合計	7,203	6,944	258	3.7%
	純資産合計	14,128	14,235	△106	△0.7%
	負債・純資産合計	21,331	21,179	152	0.7%
	自己資本比率	66.2%	67.2%	△1.0P	

主な 増減要因

- 資産合計は、退職給付に係る資産が増加したことにより増加
- 負債合計は、未払法人税等が増加したことにより増加
- 純資産合計は、当期純利益を計上した一方で、配当財源への割当てをしたこと等により減少

データ連携ビジネス売上比率を中期で70%以上に引き上げる

データ連携ビジネス売上比率



成長ドライバー「HULFT Square」の拡大

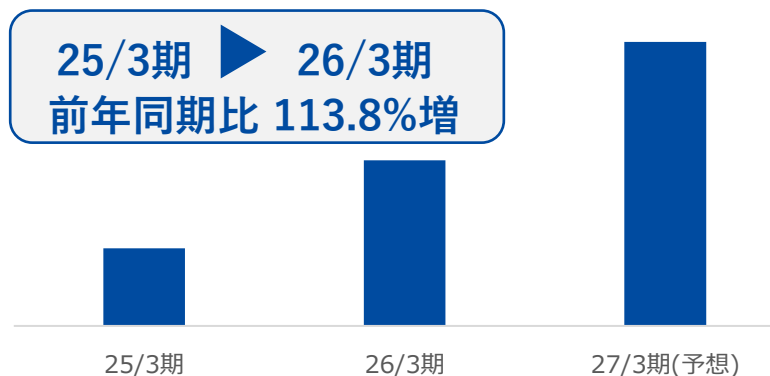
エンタープライズ企業を中心に、「HULFT Square」の導入拡大
⇒ 機能を強化し、さらなる拡大へ



機能強化ポイント

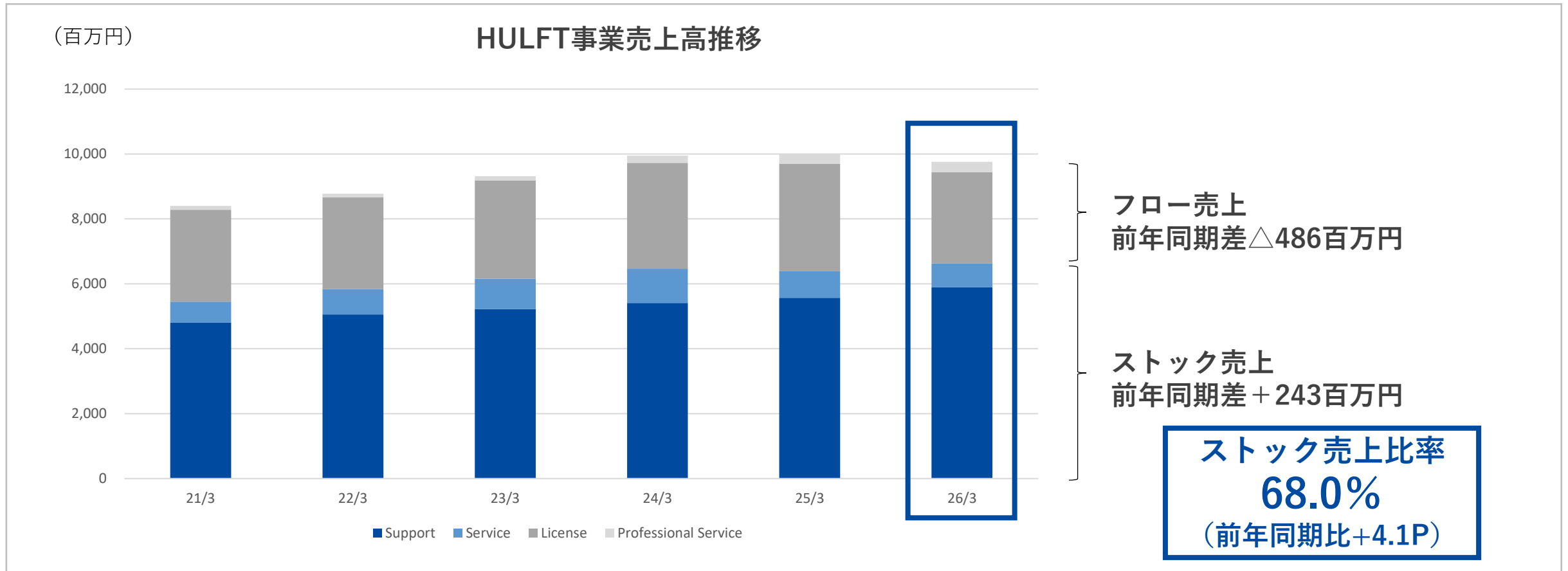
- データの信頼性向上に向けた機能強化
 - ・メタデータの収集・生成
 - ・安心安全なデータ連携
 - ・データ連携の効率化・高度化
- AI・AIエージェントのデータ利用と制御

サービス売上



収益の柱_HULFT事業の安定成長

サポートサービス等のストック売上が拡大、68.0%に (+4.1P)
⇒ 引き続き安定的な成長、収益性を目指す



「DataSpider Servista」の新バージョン提供開始（2026年2月）
～AI・データ活用ニーズへの対応を強化～

DataSpider Servista



Java 21対応

UI刷新

Studio for Webに統合

中長期目標と企業価値向上

内外環境を踏まえ、データ連携ビジネス拡大と収益性改善を進め、ROE20%を目指す
株主の皆さまには、DOE10%目安で還元

当社の強み

- 10,000社を超えるお客様基盤
- 販売・開発等を共にするパートナー企業
- データ連携領域等における自社製品サービス提供
- データインテグレーションに関わるお客様課題の解決力
- 高品質なカスタマーサポート対応

ソフトウェア市場規模※

- データ連携
 - ・ SaaS/PaaS : CAGR 16.5% ('29/'24)
 - ・ パッケージ : CAGR 1.4% ('29/'24)
- ファイル転送
 - ・ SaaS/PaaS : CAGR 3.9% ('29/'24)
 - ・ パッケージ : CAGR 1.0% ('29/'24)

※出典：ソフトウェアビジネス新市場2025年版（株式会社富士キメラ総研）

重視する指標

指標・目標値	2026年3月期
ROE : 20%	7.7%
TSR : 同業他社の平均以上 ※2021年3月期末が基準	134.0%
DOE : 10%	10.3%
自己資本比率 : 50-75%	66.2%

2027年3月期 通期業績予想（連結）

(単位：百万円)	2027年3月期 (業績予想)	2026年3月期との比較	
		実績	増減率
売上高	21,100	21,917	△3.7%
営業利益	1,500	1,602	△6.4%
経常利益	1,500	1,620	△7.4%
親会社株主に帰属する 当期純利益	1,000	1,086	△8.0%

備考

成長投資を継続しつつ、システム受託の売上減により、減収減益の見込。

【配当予想】 配当方針に従い、中間期末45円、期末45円、合計90円を予定

※中東地域をはじめとする地政学的リスクに伴う業績への直接的な影響はないと見込んでおり、上の予想・見通しには織り込んでおりません

<お問い合わせ先>

株式会社セゾンテクノロジー

経営管理本部 経営企画部 経営企画課

E-mail ir9640@saison-technology.com

T E L 03-6370-2930

東京都港区赤坂1丁目8番1号

赤坂インターシティAIR 19F

<免責条項>

本資料は、決算の状況および今後の経営方針、事業戦略等に関する情報の提供を目的としたものであり、当社株式の購入や売却を勧誘するものではありません。

本資料の内容には、将来の業績に関する意見や予測等の情報を掲載することがありますが、これらの情報は、資料作成時点の当社の判断に基づいて作成されているものであり、その実現・達成を約束するものではなく、また今後予告なしに変更されることがあります。よって本資料使用の結果生じたいかなる損害についても、当社は一切責任を負いません。

また、本資料の無断での複製、転送等を行わないようお願いいたします。

なお、本資料に記載されている会社名、製品名は各社の商標または登録商標です。