



HULFT10 バージョンアップ解析サービス サービス仕様書

株式会社セゾンテクノロジー

目次

1. HULFT10 バージョンアップ解析サービス概要

1. バージョンアップ作業の流れ
2. HULFT10 バージョンアップ解析とは
3. HULFT10 バージョンアップ解析詳細構成
4. サービスフロー

2. ご利用方法

1. 応募フォームの入力
2. Boxへのアクセス
3. Boxアカウントの新規登録 (Boxアカウントをお持ちでない方)
4. Boxアカウントへのログイン (Boxアカウントをお持ちの方)
5. お客様データのアップロード用フォルダ作成 (バッチファイル使用)
6. お客様データのアップロード用フォルダ作成 (手動)
7. お客様データのアップロード
8. 解析結果のダウンロード
9. 全体解析レポート例
10. 詳細解析レポート例

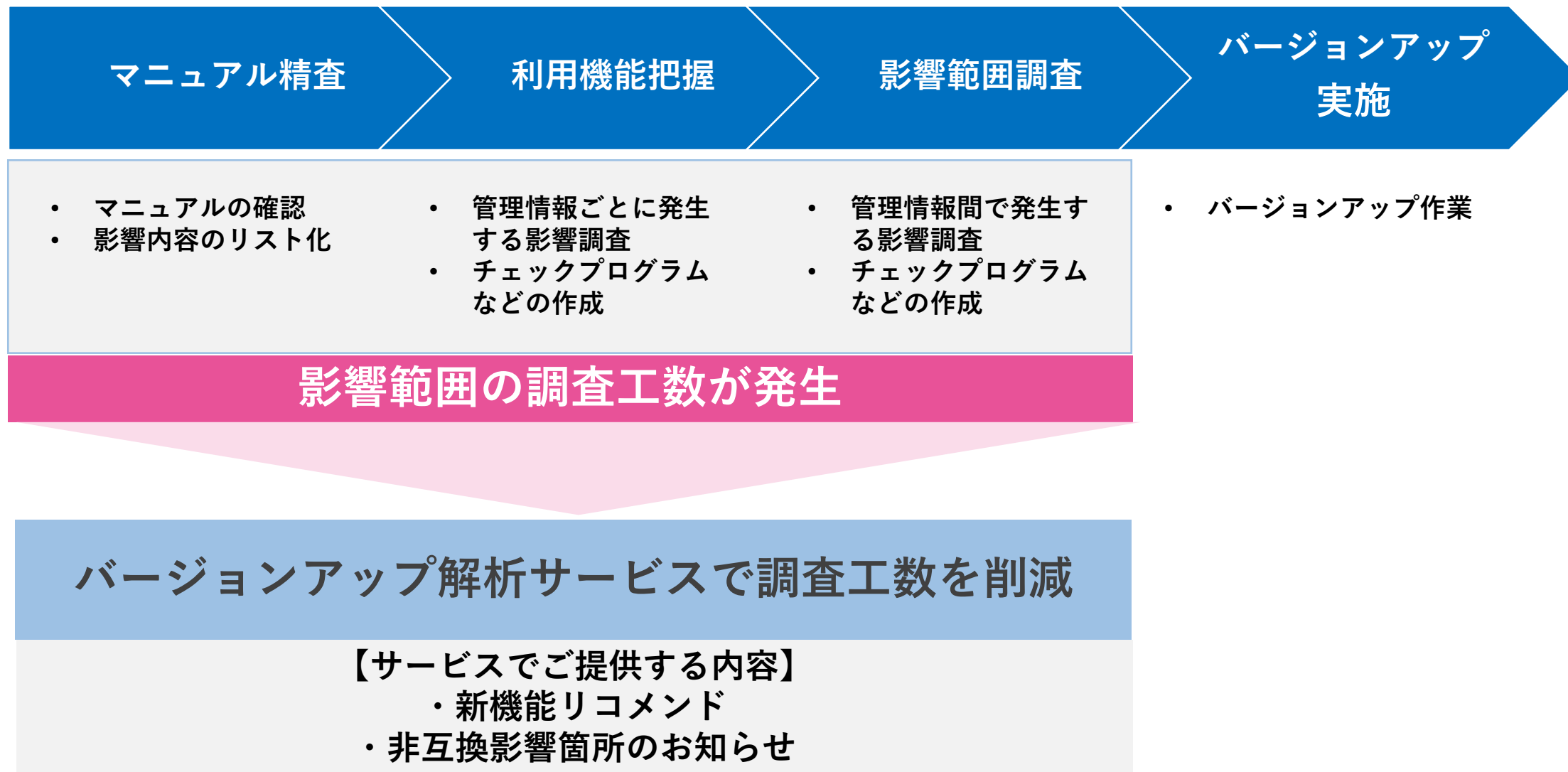
3. 解析対象/制限事項

4. サポートサービス

5. よくあるご質問

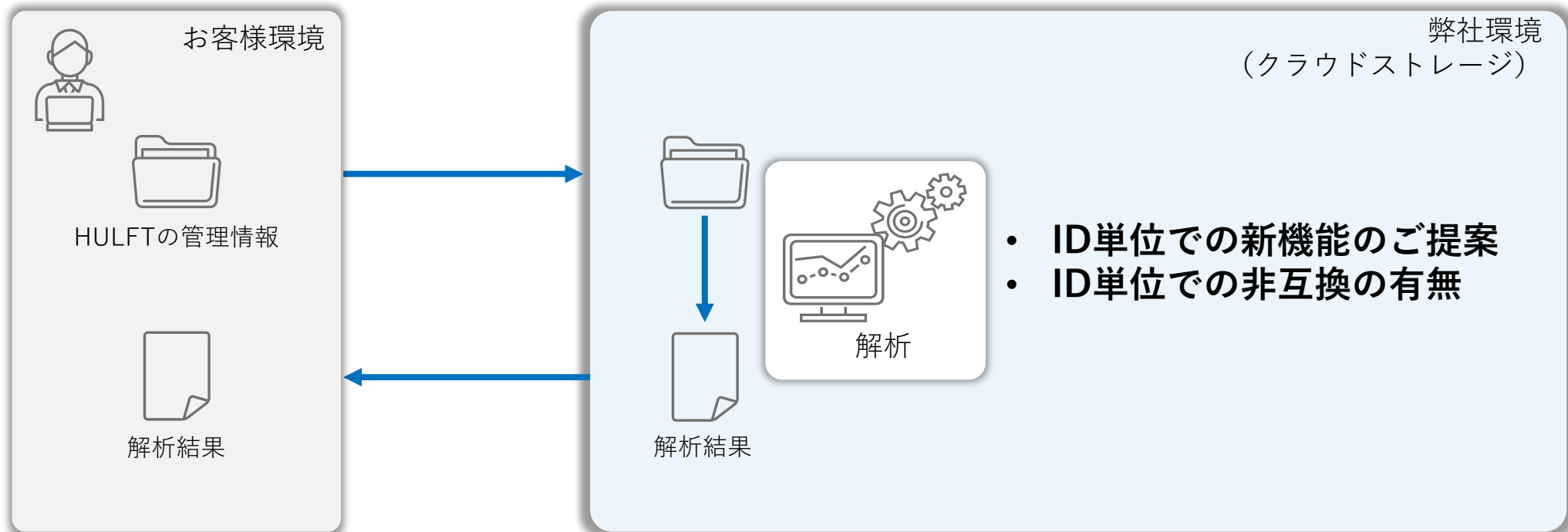
HULFT10 バージョンアップ解析サービス概要

1-1. バージョンアップ作業の流れ



1-2. HULFT10 バージョンアップ解析サービスとは

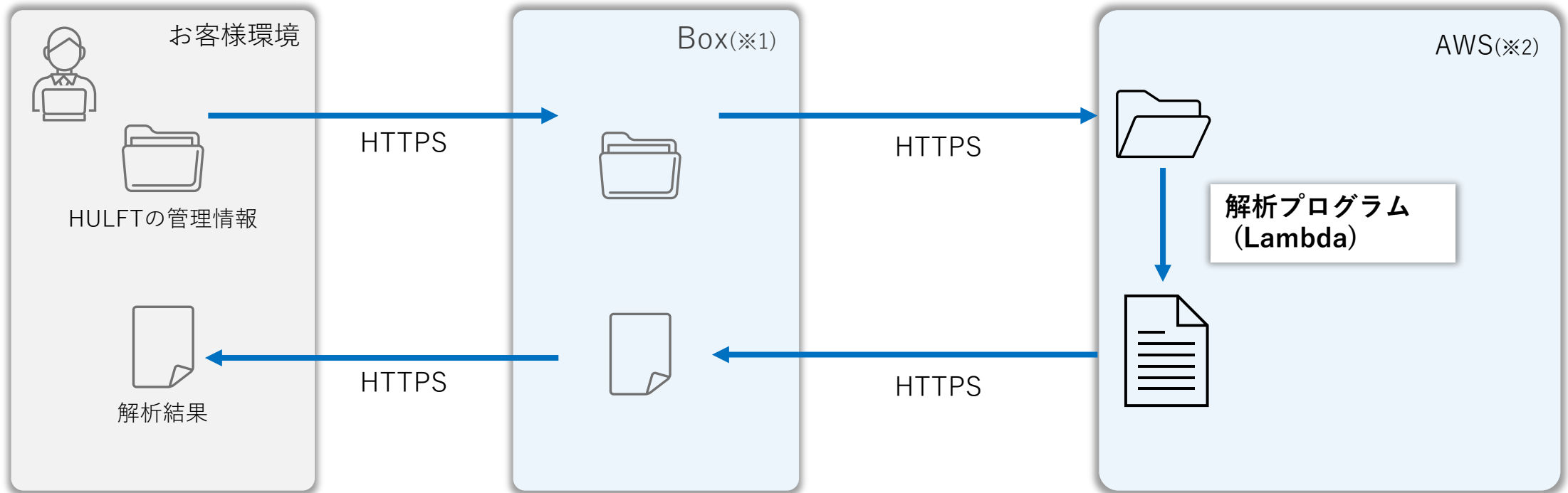
お客様のHULFTの管理情報を解析。新機能リコメンドや非互換の影響箇所をお知らせ



Point

- ✓ 管理情報のID単位でHULFT10の新機能、旧バージョンとの非互換の発生有無が分かる
- ✓ チェックの抜け漏れがない
- ✓ HULFTの管理情報をアップロードするだけで結果が分かる

1-3. HULFT10 バージョンアップ解析サービス詳細構成

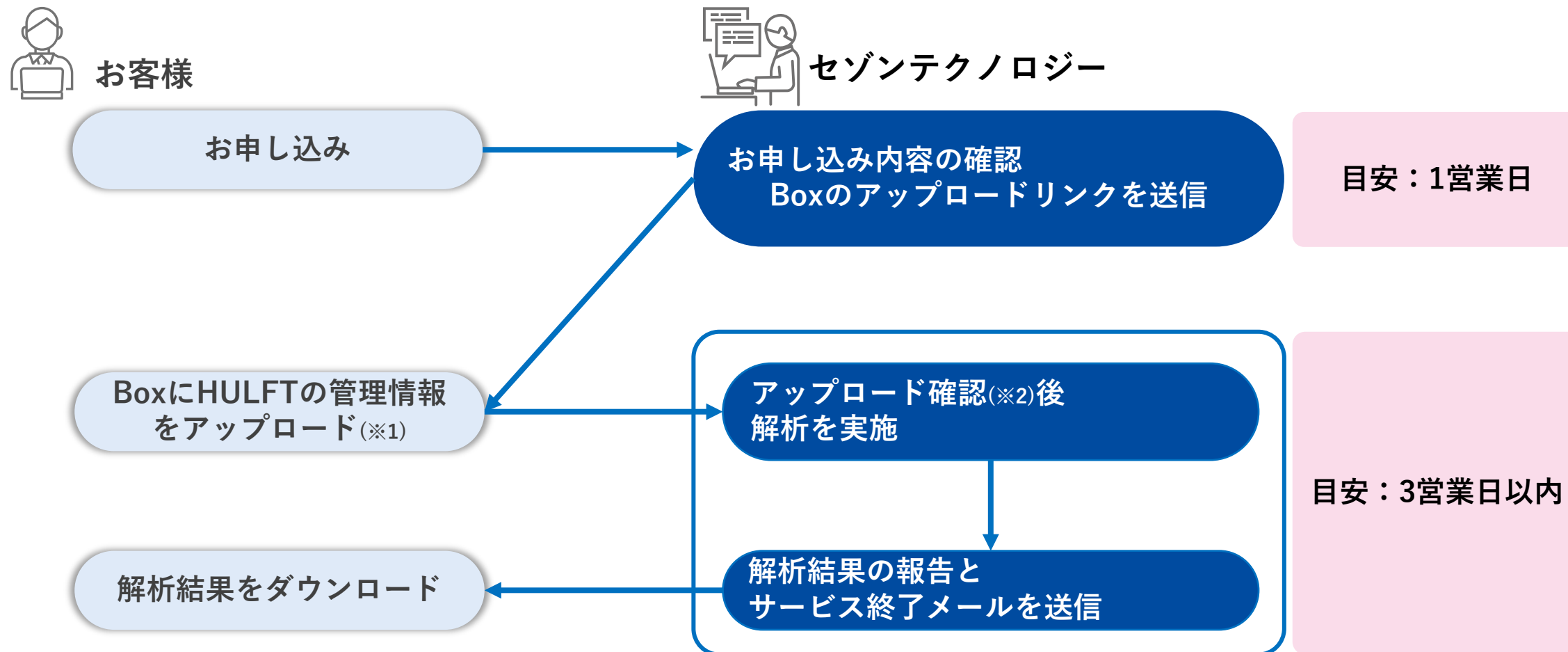


※1 Boxへのアクセスは、お客様と当社のみがアクセス可能です。

アップロード、解析結果の共有に使用するフォルダは原則30日後に削除され、アクセスできなくなります。

※2 AWSは当社アカウント以外からのアクセスはできません。

1-4. サービスフロー



※1 Boxアカウントをお持ちでない場合、新規にBoxアカウントを作成する必要があります。

作成したBoxアカウントは、お客様自身で管理・運用してください。

※2 当社担当者がアップロードされたことを確認でき次第、解析を開始いたします。

ご利用方法

2-1. お申し込みフォームの入力

HULFT10 バージョンアップ解析サービスお申し込み

以下のサービス利用規約および、個人情報の取り組みをご確認いただき、ご同意の上、ご登録ください。

> [HULFT10 バージョンアップ解析サービス利用規約](#)

■株式会社セゾンテクノロジーの個人情報の取り組み
株式会社セゾンテクノロジー（当社）は個人情報の収集・利用及び提供を厳重な管理のもとで行っております。

> [個人情報保護法に基づく公表事項](#)

ご提供（入力）いただきましたお客様の個人情報は、当社が以下の目的で利用します。
・当社及び当社のグループ企業、共同利用者が開催する展示会、セミナー等に関する各種案内
・当社及び当社のグループ企業、共同利用者の製品及びサービスに関する各種案内及びアンケート調査
・お客様からのお問い合わせやご依頼への対応

HULFT10 バージョンアップ解析サービス利用規約について同意する *

個人情報の取り組みについて同意する *

01.姓 * 02.名 *

03. Eメール・アドレス（会社のEメールアドレスをご入力ください。フリーメールアドレスでのお申し込みはご遠慮いただいております） *

04. 会社（正式名称でご記入ください） *
 ※会社名検索ボタンで会社名を検索してください

05. 製品シリアル番号（10件まで同時に申し込みできます。10件より多い場合はお問い合わせフォームよりお問い合わせください） *

<input type="text"/>	<input type="text"/>
<input type="text"/>	<input type="text"/>
<input type="text"/>	<input type="text"/>
<input type="text"/>	<input type="text"/>
<input type="text"/>	<input type="text"/>

06. 解析対象のHULFTの使用許諾契約先お客様名 *

入力内容（必須項目）

- 会社名
- 氏名
- メールアドレス(※1)
- 製品シリアル番号(※2)
- 解析対象のHULFTの使用許諾契約先
お客様名
- 個人情報についての同意
- サービス利用規約についての同意

※1 フリーメールアドレスではご利用になれません

※2 本サービスの対象製品は以下の製品です。

- HULFT8 for Windows
- HULFT8 for Linux
- HULFT7 for Windows
- HULFT7 for Linux

2-2. Boxへのアクセス

box サインアップ

が、あなたを次のコラボレーションに招待しました:

"Boxであなたに共有したいファイルがあります。"

招待を承認

共有ドキュメントへのアクセス権限を取得したり、コンテンツを安全に保管したり、すべてのコンテンツでコラボレーションを開始するには、無料のBoxアカウントを作成してください。この無料アカウントには、以下のような用途に使える10 GBのストレージが含まれます。

- ファイルを安全に保管
- シームレスなコラボレーション
- どこからでもファイルにアクセスして編集可能

© 2025 Box ・ 〒100-0005 東京都千代田区丸の内1-8-2 鉄鋼ビルディング15階
Boxについて ・ 個人情報保護方針

フォームに記入いただいたメールアドレスに、Boxから招待メールが送信されます。

「招待を承認」をクリックするとログイン、アカウント新規作成画面に遷移します。

2-3. Boxアカウントの新規登録（Boxアカウントをお持ちでない方）

SAISON TECHNOLOGY

日本語 +1 650 329 1210 ログイン

今すぐBoxアカウントをご利用ください
お客様についてお聞かせください

お客様情報


フルネーム

会社用のメールアドレス

パスワード

私は欧州経済領域または英国に住んでいます

[開始する] ボタンをクリックすると、Boxのサービス利用規約に同意し、Boxの個人情報保護方針を読んで確認したことになります。

私は人間です  hCaptcha
プライバシー - 企業

開始する

Your Current Plan:

Box Individual

- ✓ 10 GBのストレージ
- ✓ ファイルのアップロードサイズの上限250 MB
- ✓ 安全なファイル共有

+ Show More Features

Today's Total Free

- フルネーム、パスワードは任意のものを入力してください。
- 会社用メールアドレスは、フォームに入力したメールアドレスと同一のものを入力してください。

※ 作成したBoxアカウントは、お客様自身で管理・運用してください。

2-4. Boxアカウントへのログイン（Boxアカウントをお持ちの方）

日本語 ▾ +1 650 329 1210 **ログイン**

ご利用ください
さくさく

右上のログインボタンより、ログインしてください。

SAISON TECHNOLOGY 日本語 ▾ サインアップ

Saison Technology Co., Ltd.に所属していますか?

Saison Technology Co., Ltd.では、ネットワーク資格情報を使用してBoxにログインします。続行すると、あなたの会社のネットワークを介してBoxにログインします。

続行

Saison Technology Co., Ltd.に所属していない場合、ご自身のBox.comアカウントでログインしてください。

Saison Technology Co., Ltd.に所属していない場合

アカウントにサインイン

メールアドレス
メールアドレスの入力

次へ

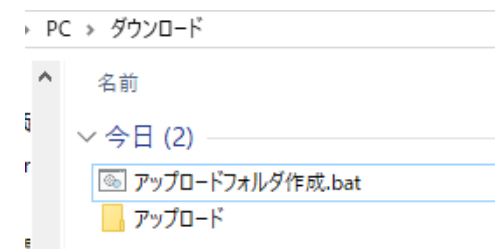
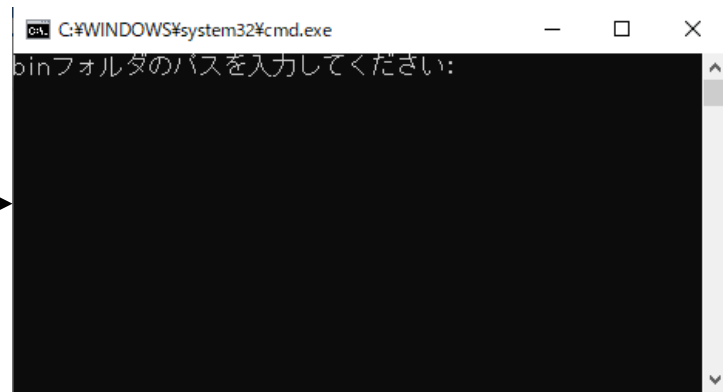
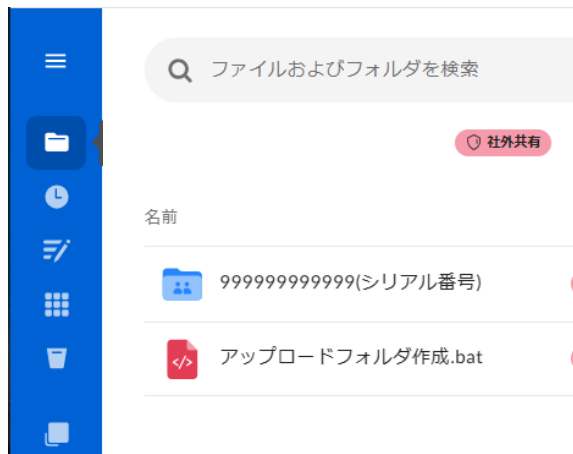
パスワードをリセット

または

Googleでサインイン

アカウントのメールアドレスを入力してください。

2-5. お客様データのアップロード用フォルダ作成



Boxにアクセス後、
【アップロードフォルダ作成.bat】を
ダウンロードしてください。

(※Linuxの場合は、
【アップロードフォルダ作成.bat】を【make_upload.sh】に
読み替えてください。)

【アップロードフォルダ作成.bat】を実
行すると、binフォルダのパスを求められ
ます。

binフォルダはHULFTのインストール
フォルダです。

バッチ実行後に、
【アップロード】フォルダが
作成されます。

(※Linuxの場合は、【アップロード】を【upload】に
読み替えてください。)

2-6. お客様データのアップロード用フォルダ作成（手動）

アップロードフォルダを作成し、
アップロードフォルダ下に下記のファイル(※1)をコピーしてください。

Windows

/etcフォルダ内

- hulenv.cnf
- hulexdb.dat
- hulexlgr.dat
- hulexlg.dat
- hulfmt.db.dat
- hulhst.db.dat
- hulmfmt.db.dat
- hulobslg.dat
- hulrcv.db.dat
- hulrcvlg.dat
- hulrht.db.dat

• schinfo.dat

• hulsnddb.dat

• hulsndlg.dat

• hultrgdb.dat

• schlog.dat

/etc/mailフォルダ内

- Sendmail.lst

/binフォルダ内

- hulft.sys

Linux

/etcフォルダ内

- hulaccreqlog.dat
- hulenv.conf
- hulexec.db.dat
- hulexeclogr.dat
- hulexeclogs.dat
- hulfmt.db.dat
- hulhosts.db.dat
- hulmfmt.db.dat
- hulrcv.db.dat
- hulrcvlog.dat

• hulrhost.db.dat

• hulsnd.db.dat

• hulsndlog.dat

• hultrg.db.dat

/binフォルダ内

- hulft-main.inf

※1. HULFTの利用状況によっては一部存在しないファイルもございます。存在しないファイルはアップロードフォルダに含めなくて構いません。
※お客様データは利用規約の「対象データ」に該当します。

各ファイルの詳細は以下のマニュアルをご参照ください。

HULFT8 for Windows アドミニストレーション マニュアル
3. HULFTの動作環境 > 3.1 動作環境について > [3.1.2 ファイル構成](#)

HULFT8 for Linux アドミニストレーション マニュアル
3. HULFTの動作環境 > 3.1 動作環境について > [3.1.2 ファイル構成](#)

HULFT7 for Windows アドミニストレーション マニュアル
第3章 Windows動作環境 > 3.1 動作環境について > [3.1.2 ファイル構成](#)

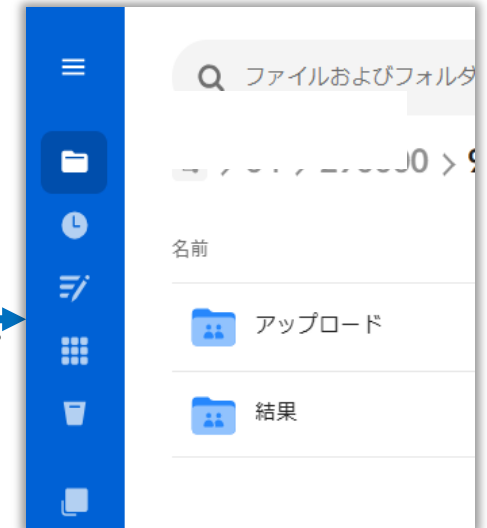
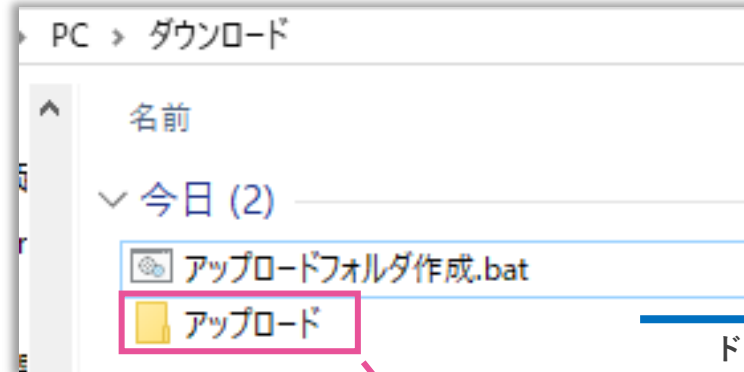
HULFT7 for Linux アドミニストレーション マニュアル
第3章 UNIX動作環境 > 3.1 動作環境について > [3.1.2 ファイル構成](#)

2-7. お客様データのアップロード

お客様に共有するフォルダ構造

受付ID

- └ アップロードフォルダ作成.bat
- └ シリアル番号
- └ 結果



「アップロード」フォルダは
「シリアル番号」フォルダ配下に
アップロードしてください。

作成した「アップロード」
フォルダをBoxへアップロード
してください。

Boxへのアップロードは、エクスプローラー上でアップロードフォルダを選択し、Boxを開いているWebブラウザ上へドラッグ&ドロップしていただくことで可能です

2-8. 解析結果のダウンロード

解析終了後のフォルダ構造

受付ID

- └アップロードフォルダ作成.bat
- └シリアル番号
 - └アップロード
 - └結果
 - └全体解析結果
 - └詳細解析結果

解析結果は「シリアル番号」フォルダ下にある「結果」フォルダに格納します。

解析終了後、フォームに入力いただいたメールアドレスに、解析終了メールを送信いたします。

※ 解析終了後にアップロードしていただいたデータは解析の対象外となります。予めご了承ください。

2-9. 全体解析レポート例

解析情報の確認方法

■対象ユーザー

HULFT for Windows Ver.7.0.0~Ver.7.1.2A をご使用のユーザー様

■<確認内容1>：運用全体への影響

HULFT10へバージョンアップする前に、運用全体への影響をご確認ください。
[運用全体への影響](#)

■<確認内容2>：管理情報への影響

<全体>

- 各管理情報について、項目の廃止や変更、また設定値の追加、廃止が発生しています。このため、各管理情報のシートの「見直し必須」に「○」がついている項目は、HULFT10を使用時に見直しが必要です。「内容」および「対処」のセルの色は、以下となります。
 - 見直し必須の内容
 - 廃止になった機能または項目のため、代替方法なし
- 見直し必須の項目について、一部、項目を分割したものが 있습니다。分割先の項目について、「内容」および「対処」のセルの色は、以下となります。
 - 分割先の項目
- 各管理情報の詳細については、以下を参照してください。
 - [HULFT10との管理情報の差分について](#)

<個別ID>

- 上記の全体項目以外に、お預かりした管理情報について、個別に見直しが必要な項目を判断します。「見直し対象」に該当するIDは、別途出力される以下のファイルを参照してください。
 - <参照ファイル名>
 - 配信管理情報： 詳細解析結果_配信管理情報_YYYYMMDD.xlsx
 - 集信管理情報： 詳細解析結果_集信管理情報_YYYYMMDD.xlsx
 - 詳細ホスト情報： 詳細解析結果_詳細ホスト情報_YYYYMMDD.xlsx
 - 転送グループ情報： 詳細解析結果_転送グループ情報_YYYYMMDD.xlsx

■対象の管理情報

運用全体への影響

HULFT10へバージョンアップを行う際、既存の運用への影響については、下記マニュアルを参照してください。既存との非互換の他、追加機能や改善機能についてご確認ください。

<HULFT10 新機能・非互換説明書>
https://www.hulft.com/help/ja-jp/HULFT-V10/COM-NEW/Content/Home_Top.htm

HULFT運用への影響がある機能廃止について、一部抜粋して以下に記載いたします。

■ HULFT7 for Windows Ver.7.0.0~7.1.2A					■ HULFT10 for Windows Ver.10.2.0~				
配信管理情報					配信管理情報				
項目名	タグ名	初期値	設定値	備考	項目名	タグ名	初期値	設定値	備考
ファイルID	SNDFILE		英大文字数字	8/バイト以内	ファイルID	SNDFILE		英大文字数字および	50/バイト以内
コメント	COMMENT		文字	60/バイト以内	コメント	COMMENT		文字	60/バイト以内
ファイル名	FILENAME		文字	200/バイト以内	ファイル名	FILENAME		文字	200/バイト以内
転送タイプ	TRANSTYPE	TEXT (T)	F, B, T, M		転送タイプ	TRANSTYPE	TEXT (T)	F, B, T, M	
M/フォーマットID	FMTID		英大文字数字	8/バイト以内	M/フォーマットID	FMTID		英大文字数字および	50/バイト以内
圧縮レベル	COMP	圧縮なし (N)	N, 1, 2		圧縮方式	COMP	圧縮なし (N)	N, 1, 2, 3, 4	
圧縮単位	COMP SIZE	0	0, 1~32760	単位: バイト	圧縮単位	COMP SIZE	0	0, 1~32760	単位: バイト
圧縮モード	COMP MODE		S, D, C		圧縮モード	COMP MODE		S, D, C	
コード変換	KJCHNGE	配信側 (S)	S, R, N		コード変換	KJCHNGE	配信側 (S)	S, R, N	
BCDICコードセット	CODESET	カナ文字 (A)	A~G, V~X		BCDICコードセット	CODESET	自動 (0)	0, A~I, V~X	
配信ファイルの扱い	CLEAR	保存 (K)	K, C, D, L		配信ファイルの扱い	CLEAR	保存 (K)	K, C, D, L	
転送グループID	GRPID		英数字	8/バイト以内	転送グループID	GRPID		英数字および	50/バイト以内
配信前ジョブID	PREJOBID		英数字	8/バイト以内	配信前ジョブID	PREJOBID		英数字および	50/バイト以内
正常時ジョブID	JOBID		英数字	8/バイト以内	正常時ジョブID	JOBID		英数字および	50/バイト以内

全体解析レポートではIDに紐づかない非互換・非推奨・新機能・改善の内容を管理情報ごとに分類して出力します。

2-10. 詳細解析レポート例

配信管理ID	メッセージ番号一覧
ALLERROR	inc_snd4, dep_snd2, inc_snd5, inc_snd3
CLEARD	非互換非推奨はありません。
EBCDICA	dep_snd2
EBCDICN	dep_snd1
HOSTHK	inc_snd4
HOSTHN	inc_snd5
HOSTK	inc_snd3
LOOP	非互換非推奨はありません。
NOERROR	非互換非推奨はありません。
TEST1	非互換非推奨はありません。
TEST2	非互換非推奨はありません。

配信管理ID	分類	メッセージ	内容	対処
ALLERROR	非互換	inc_snd4	【移行できない管理情報】 転送グループに、以下の理由によりHULFT10に移行できない詳細ホスト情報が含まれています。 ・「転送コードセット (KCODETYPE)」に「KEIS (K)」を設定	該当の詳細ホスト情報は「詳細解析結果_詳細ホスト情報_20250819.xlsx」を参照してください。
ALLERROR	非推奨	dep_snd2	【非推奨機能】 「EBCDICセット」に「ASPEN (D)」が設定されています。 ASPENは、HULFT10の通信保証外の製品で使用されているEBCDIC系コードセットです。	HULFT10で対応しているEBCDICコードへ変更してください。
ALLERROR	非互換	inc_snd5	【移行できない管理情報】 転送グループに、以下の理由によりHULFT10に移行できない詳細ホスト情報が含まれています。 ・「転送コードセット (KCODETYPE)」に「NEC (N)」を設定	該当の詳細ホスト情報は「詳細解析結果_詳細ホスト情報_20250819.xlsx」を参照してください。
ALLERROR	非互換	inc_snd3	【移行できない管理情報】 転送グループに、以下の理由によりHULFT10に移行できない詳細ホスト情報が含まれています。 ・「ホスト種 (HOSTTYPE)」に「K (K)」を設定	該当の詳細ホスト情報は「詳細解析結果_詳細ホスト情報_20250819.xlsx」を参照してください。
EBCDICA	非推奨	dep_snd2	【非推奨機能】 「EBCDICセット」に「ASPEN (D)」が設定されています。 ASPENは、HULFT10の通信保証外の製品で使用されているEBCDIC系コードセットです。	HULFT10で対応しているEBCDICコードへ変更してください。

詳細解析レポートではID単位で非互換・非推奨・新機能・改善の内容を出力します。

解析対象/制限事項

3-1. 解析対象/制限事項

■ 解析対象のHULFT製品

- HULFT8 for Windows
- HULFT8 for Linux
- HULFT7 for Windows
- HULFT7 for Linux

■ 制限事項

- 管理情報の上限件数は管理情報単位で10,000件です

サポートサービス

4-1. サポートサービス

サービス全般に関するお問い合わせ ※すべての方がご利用いただけます。

- サポート内容：サービスの利用方法・利用規約に関すること
- 受付アドレス：hulft10-vup-analyze-service@saison-technology.com
- 受付時間：月曜日～金曜日 9：30～17：00（祝祭日及び12月29日～1月4日を除く）
- 日本語のみ対応

サービス内容に関するお問い合わせ ※契約済みのお客様がご利用いただけます。

- サポート内容：解析レポートの内容に関すること
- お問い合わせ方法は申し込み時にお知らせいたします。

バージョンアップに関するお問い合わせ

- 「[FAQ/お問い合わせ](#)」をご確認ください。
- サポート内容はWEBページをご確認ください。

※規約の「本技術サポート」は、「サービス内容に関するお問い合わせ」です。

よくあるご質問

5-1. よくあるご質問

Q：本サービスは有償ですか？

A：HULFT10 バージョンアップ解析サービスは無料でご利用いただけます。

Q：対応バージョンの拡張や他のOS対応版のHULFTへの対応は検討していますか？

A：対応を検討しております。

Q：アップロードしたファイルは自分で削除できますか？

A：解析待ちの間であれば削除ができ、再アップロードが可能です。

ただし、削除、再アップロードのタイミング次第で解析に反映されない場合がございます。

Q：Boxフォルダの閲覧に期限はありますか？

A：お申込日30日後にフォルダを削除いたします。削除後は閲覧ができなくなります。

お客様データのアップロードと、解析結果のダウンロードはそれまでにお願いします。

Q：作成したBoxアカウントの管理は誰が管理しますか？

A：お客様自身での管理・運用となります。

更新履歴

更新日	更新内容	変更箇所	変更内容
2025.2.27	作成	-	初版作成
2025.9.24	改版	全般	対象HULFT追加による改版



< 免責条項 >

本資料の内容は、資料作成時点の当社の判断に基づいて作成されているものであり、今後予告なしに変更されることがあります。よって本資料使用の結果生じたいかなる損害についても、当社は一切責任を負いません。

また、本資料の無断での複製、転送等を行わないようお願いいたします。

なお、本資料に記載されている会社名、製品名は各社の商標または登録商標です。